

Ungdata junior 2022 i Kristiansand kommune

FAKTA OM UNDERSØKELSEN:

Ungdata junior – 5.-7. trinn

Tidspunkt: Uke 4 - 11

Antall elever: 4 340

Antall svar: 3 598

Svarprosent: 83 %

Foto: Maskot / NTB scanpix

Familien din og hjemmet ditt

ungdata

OSLOMET

STORBYUNIVERSITETET
VELFERDSFORSKNINGSINSTITUTTET NOVA

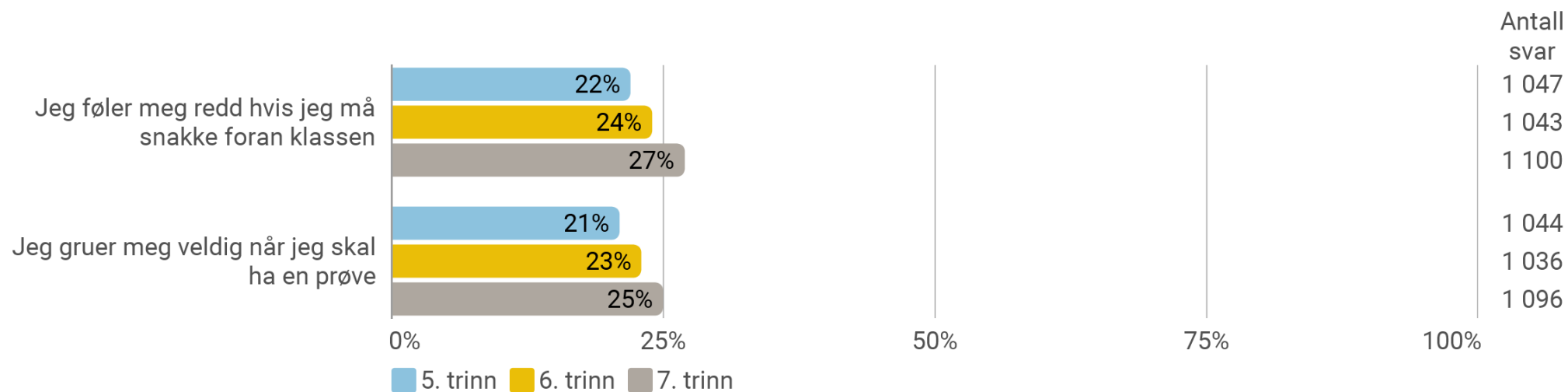
Er du enig eller uenig i det som står her? (Prosentandel som har svart 'helt enig' eller 'litt enig')

	5. trinn	6. trinn	7. trinn	Antall svar
Foreldrene mine pleier å vite hvor jeg er i fritiden min	95	96	97	3 557
Foreldrene mine kjenner vennene mine	96	95	96	3 562
Foreldrene mine liker meg som jeg er	99	99	98	3 535
Foreldrene mine forteller meg ofte hvor flink jeg er	96	96	93	3 543
Jeg liker å være sammen med foreldrene mine	97	97	94	3 454
Foreldrene mine kjefter ofte på meg	16	15	16	3 529

Hvordan har du det på skolen? (Prosentandel som har svart 'helt enig' eller 'litt enig')

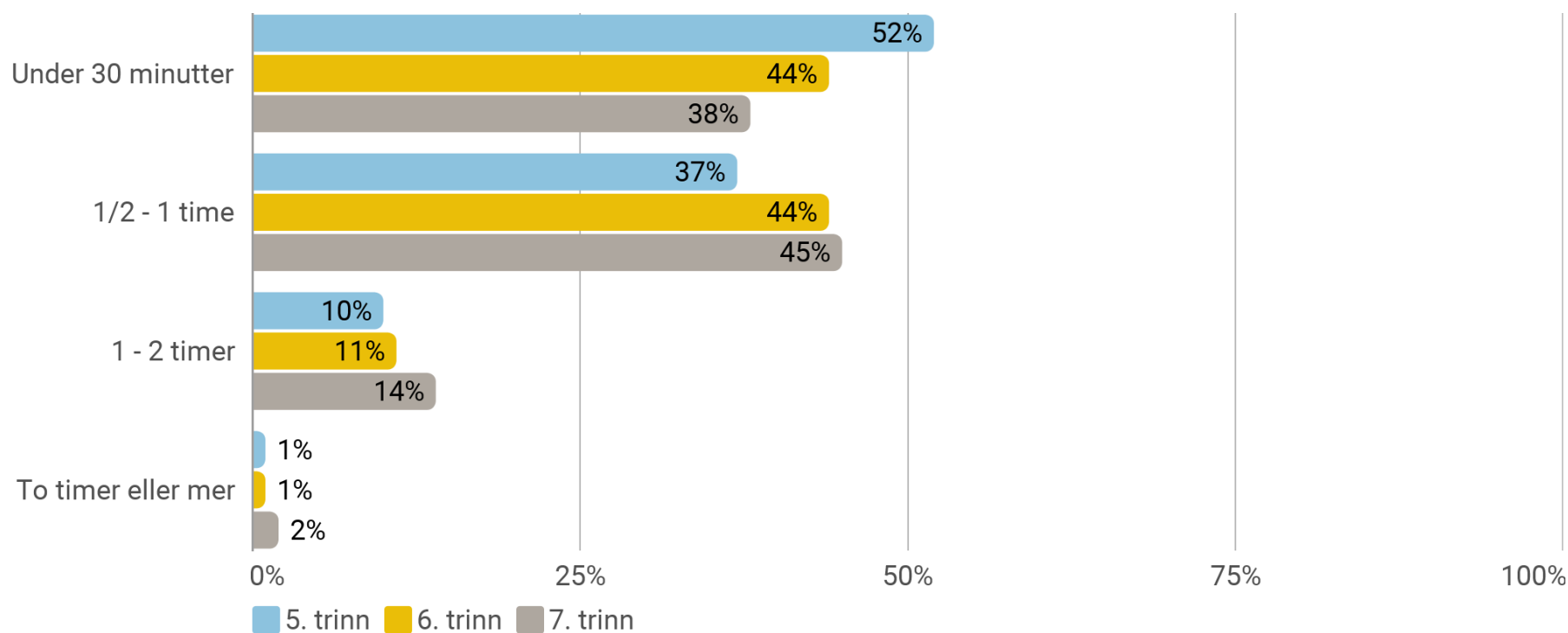
	5. trinn	6. trinn	7. trinn	Antall svar
Jeg trives på skolen	92	92	90	3 542
Lærerne mine bryr seg om meg	95	95	91	3 533
Jeg føler at jeg passer inn blant elevene i klassen	89	89	88	3 508
Jeg har det alltid bra i friminuttene	86	90	90	3 523
Jeg gruer meg ofte til å gå på skolen	24	27	26	3 440
Jeg kjeder meg i skoletimene	60	72	73	3 531

Hvor ofte har du hatt det slik den siste tiden? (Prosentandel som har svart 'ganske ofte' eller 'veldig ofte')

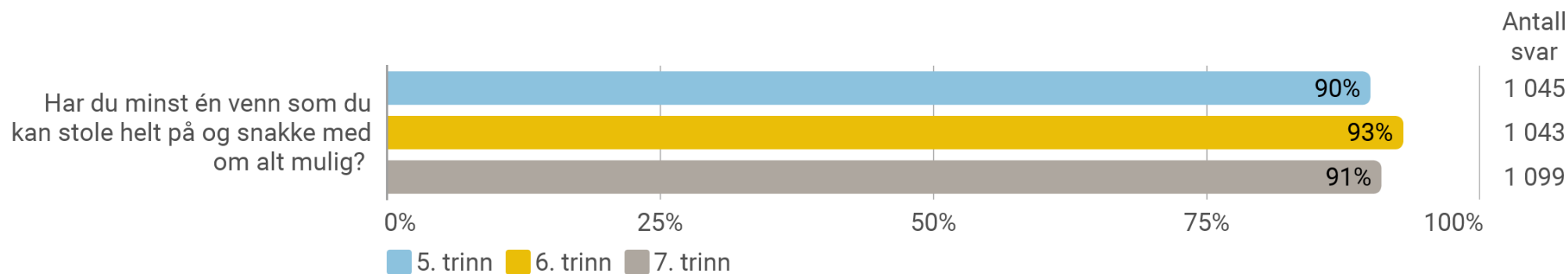


Omtrent hvor lang tid bruker du på lekser i løpet av en vanlig dag?

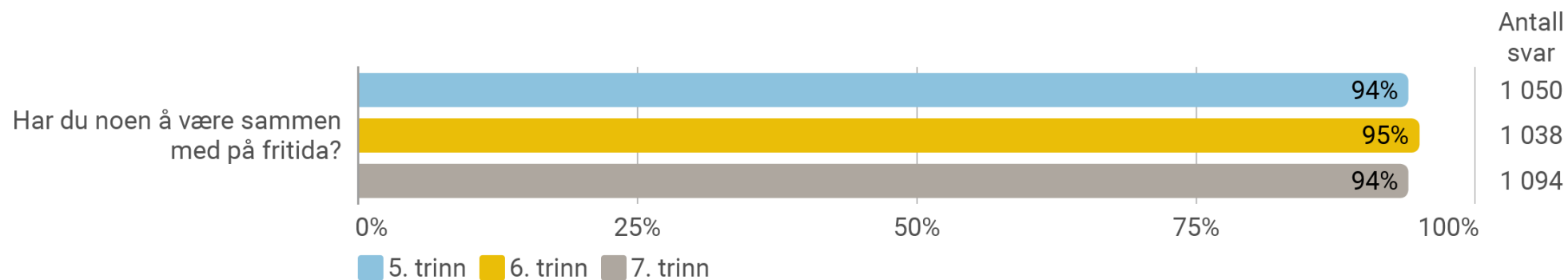
Antall svar 3550



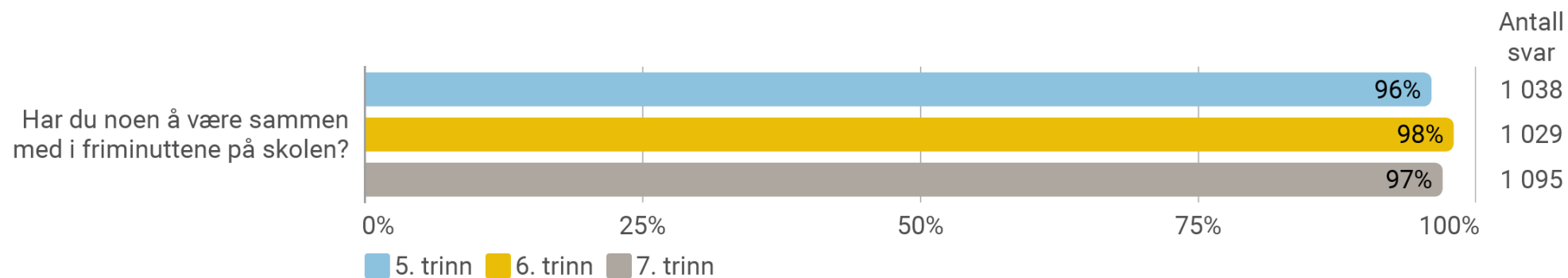
Har du minst én venn som du kan stole helt på og snakke med om alt mulig? (Prosentandel som har svart 'ja, det tror jeg' eller 'ja, helt sikkert')



Har du noen å være sammen med på fritida? (Prosentandel som har svart 'ja, som regel' eller 'ja, alltid')



Har du noen å være sammen med i friminuttene på skolen? (Prosentandel som har svart 'ja, som regel' eller 'ja, alltid')



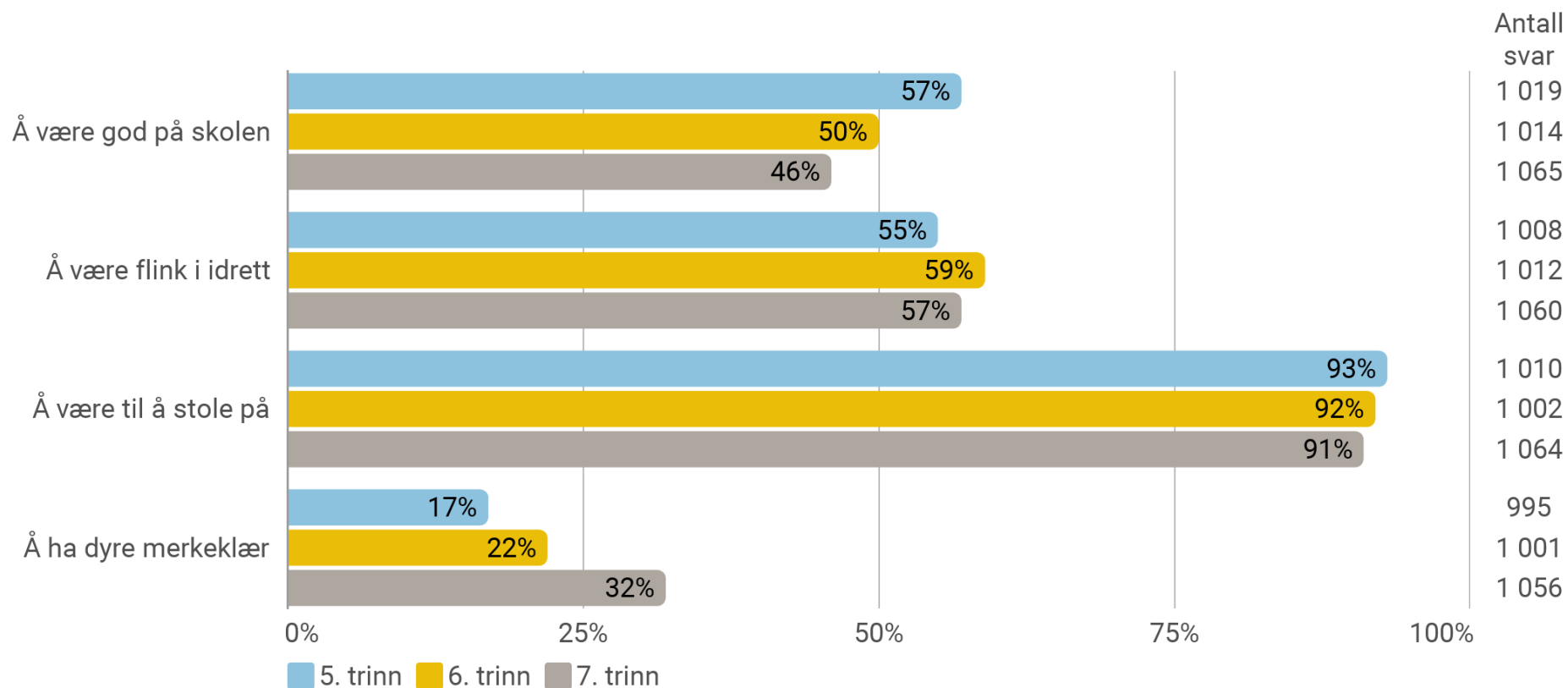
Vennemiljøet ditt

ungdata

OSLOMET

STORBYUNIVERSITETET
VELFERDSFORSKNINGSINSTITUTTET NOVA

Er noe av dette viktig for å være populær i ditt vennemiljø? (Prosentandel som har svart 'ja, litt viktig' eller 'ja, veldig viktig')



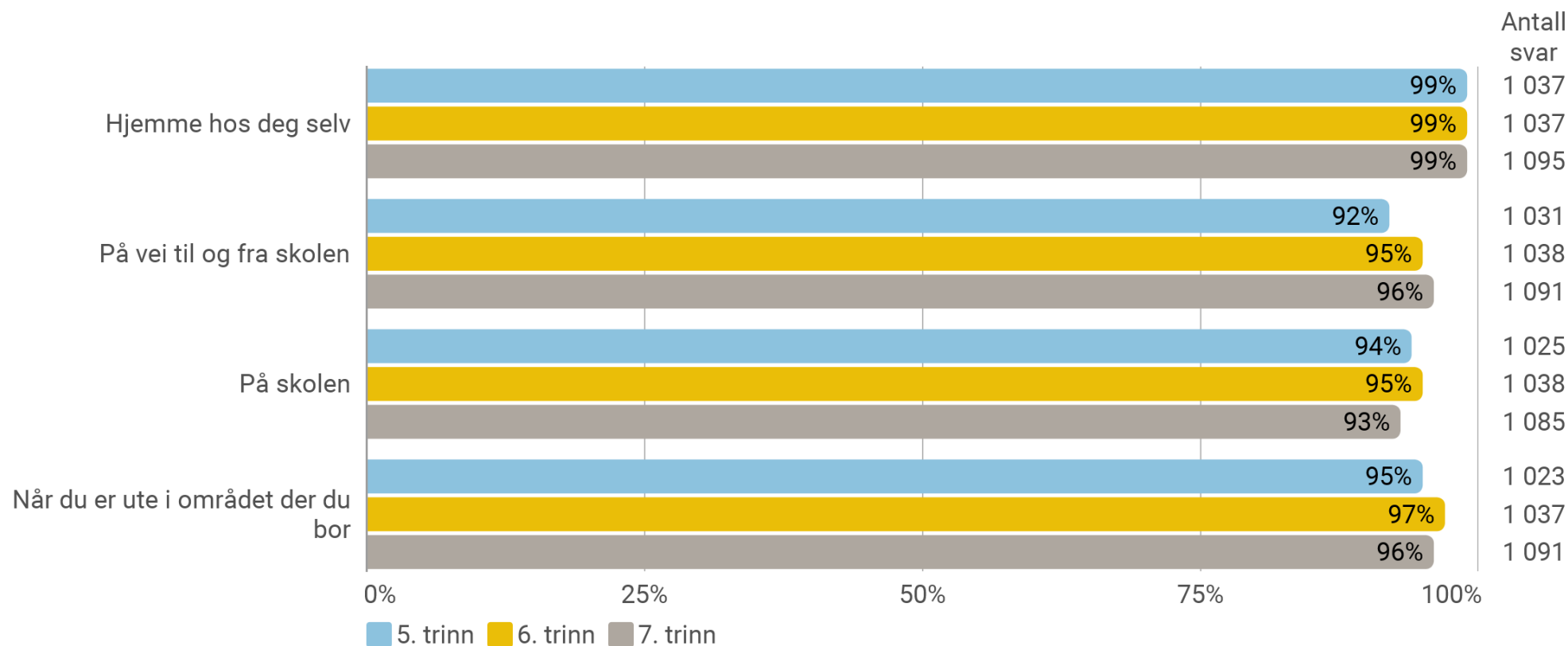
Trygghet

ungdata

OSLOMET

STORBYUNIVERSITETET
VELFERDSFORSKNINGSINSTITUTTET NOVA

Hvor trygg føler du deg? (Prosentandel som har svart 'ganske trygg' eller 'veldig trygg')



Mobbing

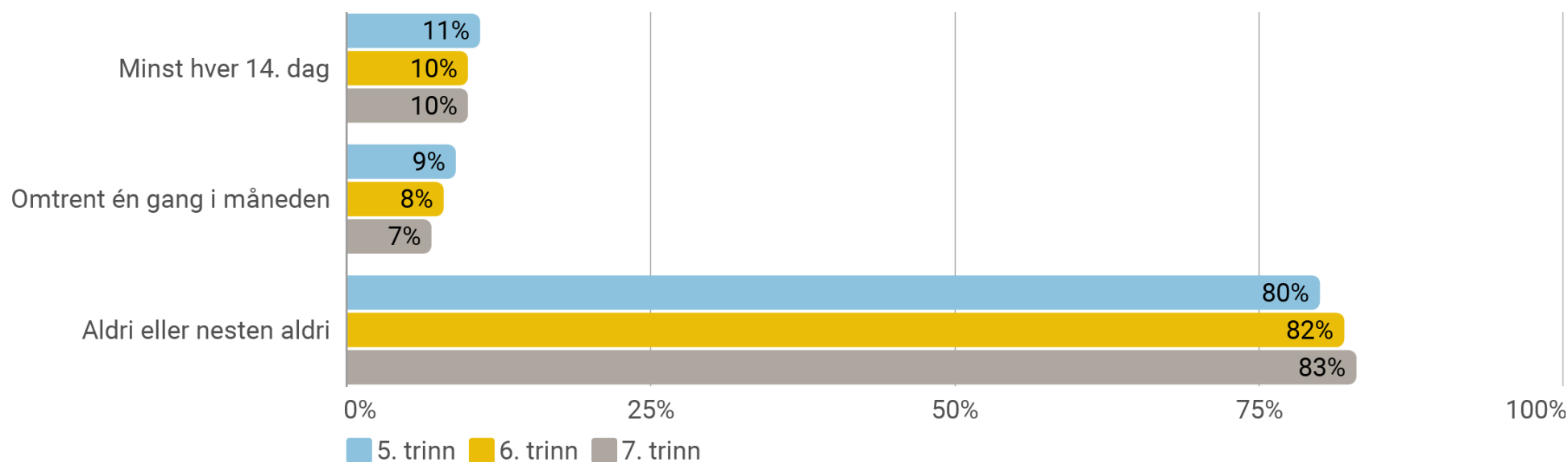
ungdata

OSLOMET

STORBYUNIVERSITETET
VELFERDSFORSKNINGSINSTITUTTET NOVA

Tenk på de siste månedene. Har du blitt stengt ute, plaget eller truet av andre barn på skolen eller i fritida? (Prosentandel som blir mobbet minst hver 14. dag)

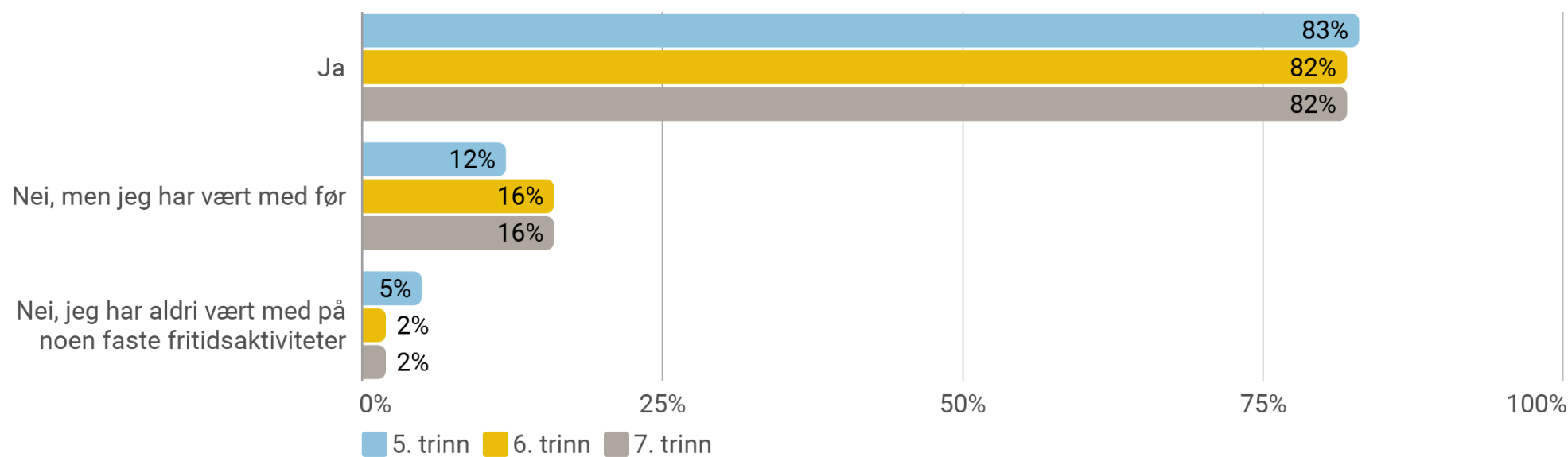
Antall svar 3535



Faste fritidsaktiviteter

Er du med på noen faste fritidsaktiviteter for tiden?

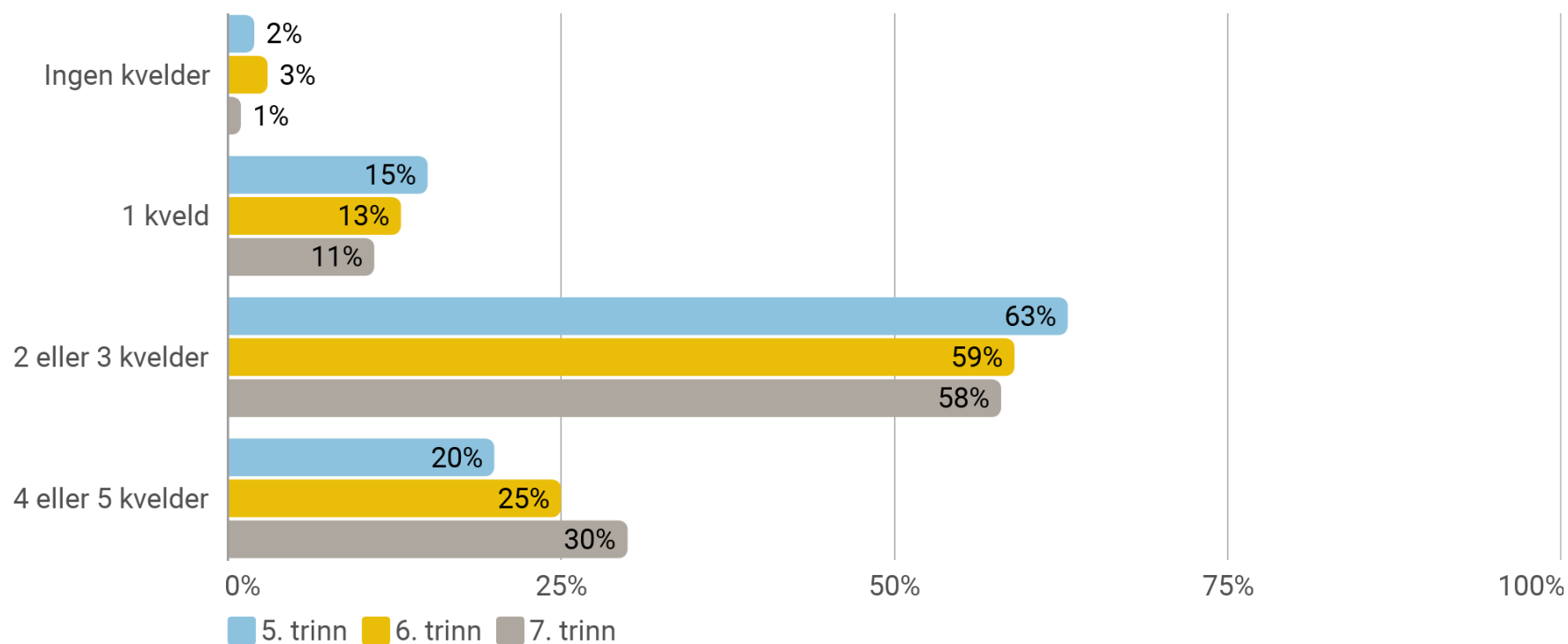
Antall svar 3530



Faste fritidsaktiviteter

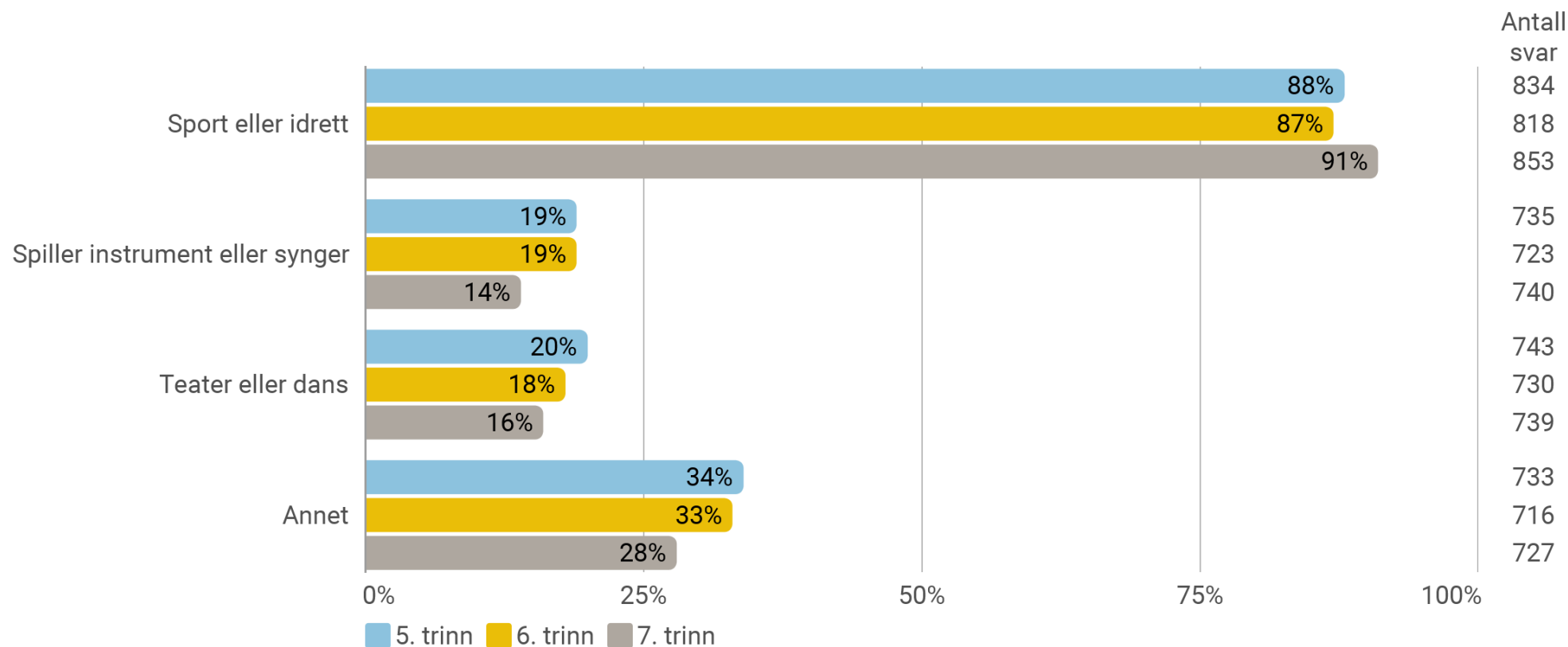
Fra mandag til fredag, hvor mange kvelder er du med på faste fritidsaktiviteter?

Antall svar 2864

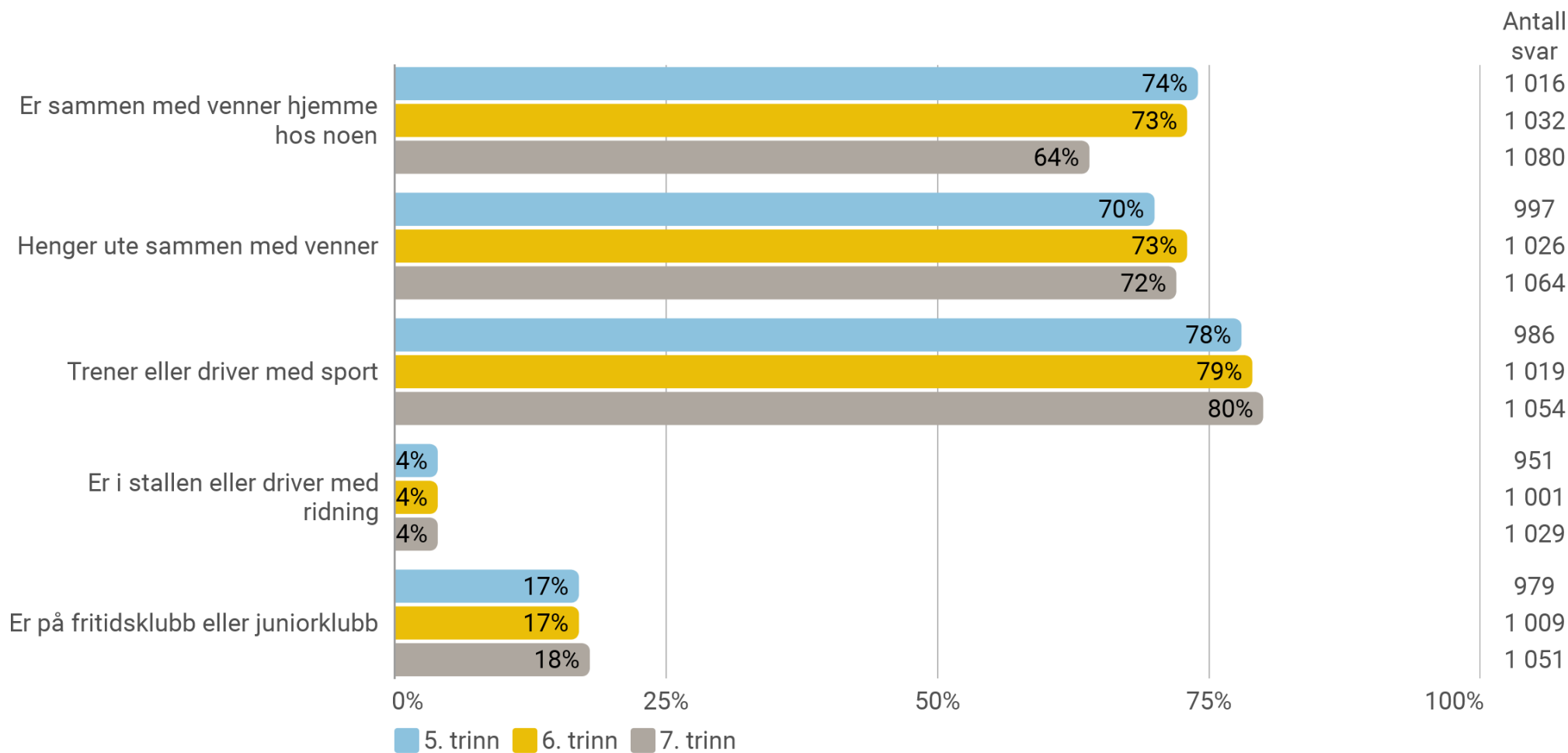


Faste fritidsaktiviteter

Hva slags faste fritidsaktiviteter er du med på? (Prosentandel som er med på følgende fritidsaktiviteter)



Tenk på fritiden din utenfor skolen. Hvor ofte gjør du vanligvis disse tingene? (Prosentandel som har svart én gang i uka eller oftere)



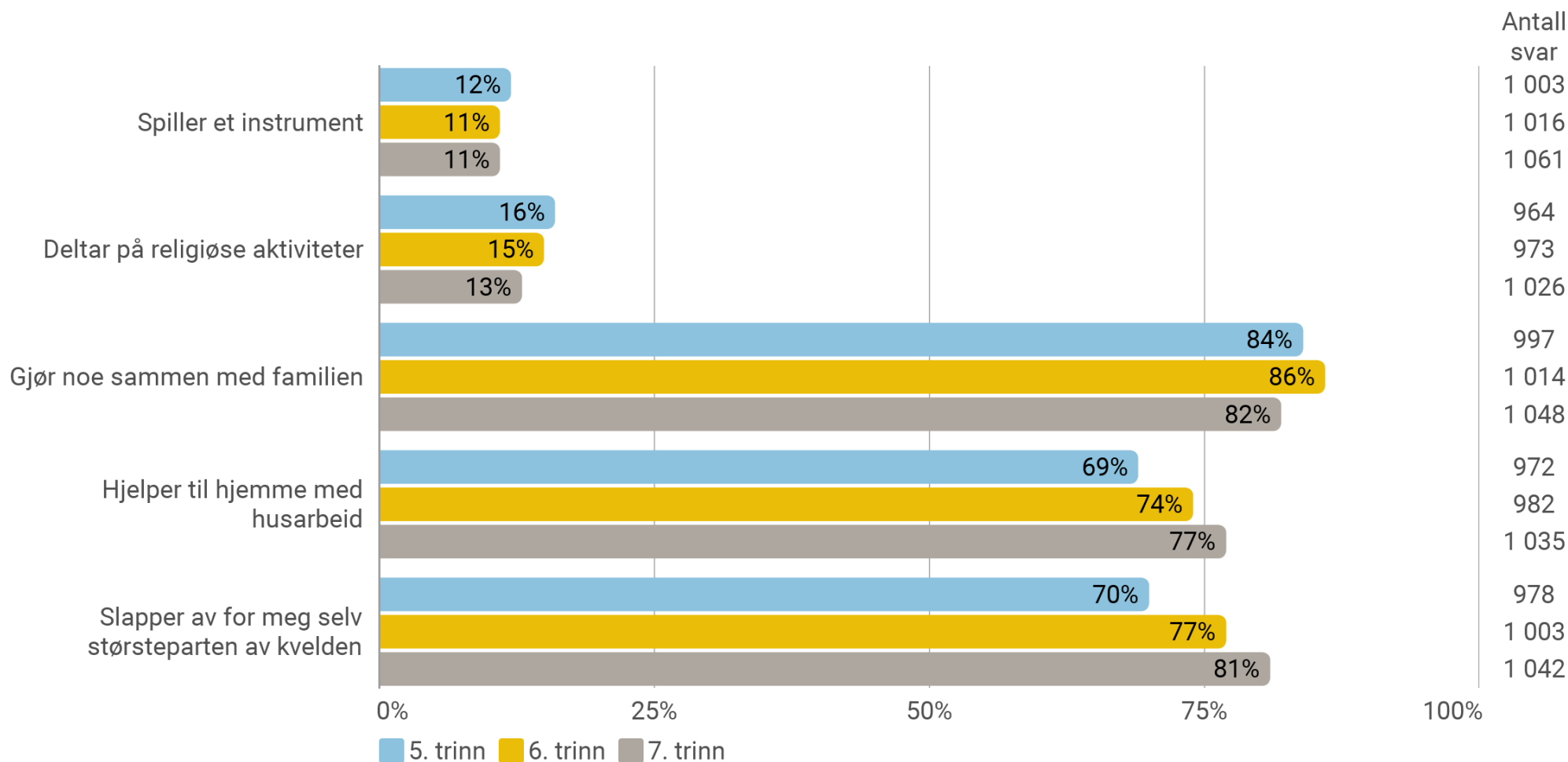
Fritiden din

ungdata

OSLOMET

STORBYUNIVERSITETET
VELFERDSFORSKNINGSINSTITUTTET NOVA

Tenk på fritiden din utenfor skolen. Hvor ofte gjør du vanligvis disse tingene? (Prosentandel som har svart én gang i uka eller oftere)



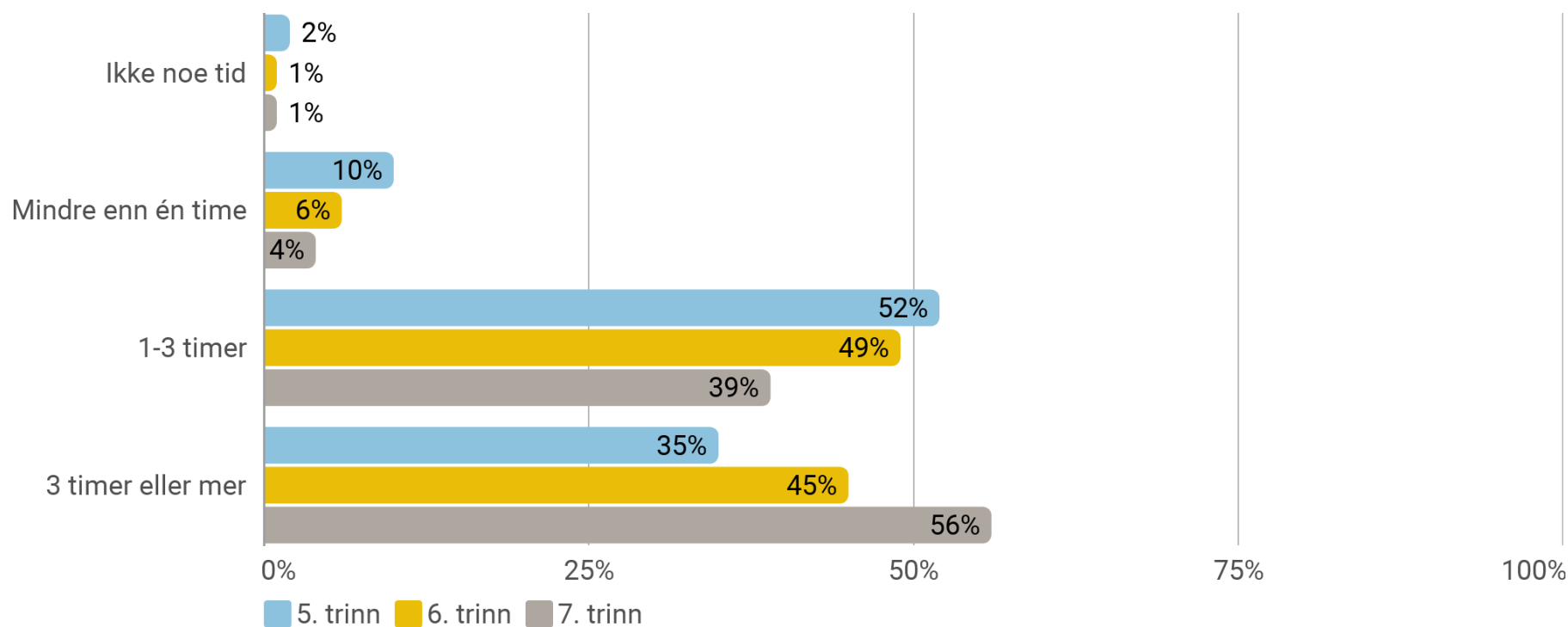
Tenk på en vanlig dag etter skolen. Omtrent hvor mange timer bruker du på dette? (Prosentandel som har svart '2-3 timer' eller fler)

	5. trinn	6. trinn	7. trinn	Antall svar
Se på TV/filmer/serier/YouTube	30	32	33	3 473
Lese bøker	3	3	3	3 427
Spille dataspill/TV-spill	33	33	35	3 433
Spille på telefon/nettbrett	24	25	26	3 442
Sosiale medier	11	21	34	3 325
Lese aviser eller se på nyheter	1	1	0	3 435

Bruk av medier

Tenk på en vanlig dag etter skolen. Omtrent hvor mange timer bruker du til sammen på aktiviteter foran en skjerm (TV, data, nettbrett, mobil)? Ikke ta med skolearbeid.

Antall svar 3477



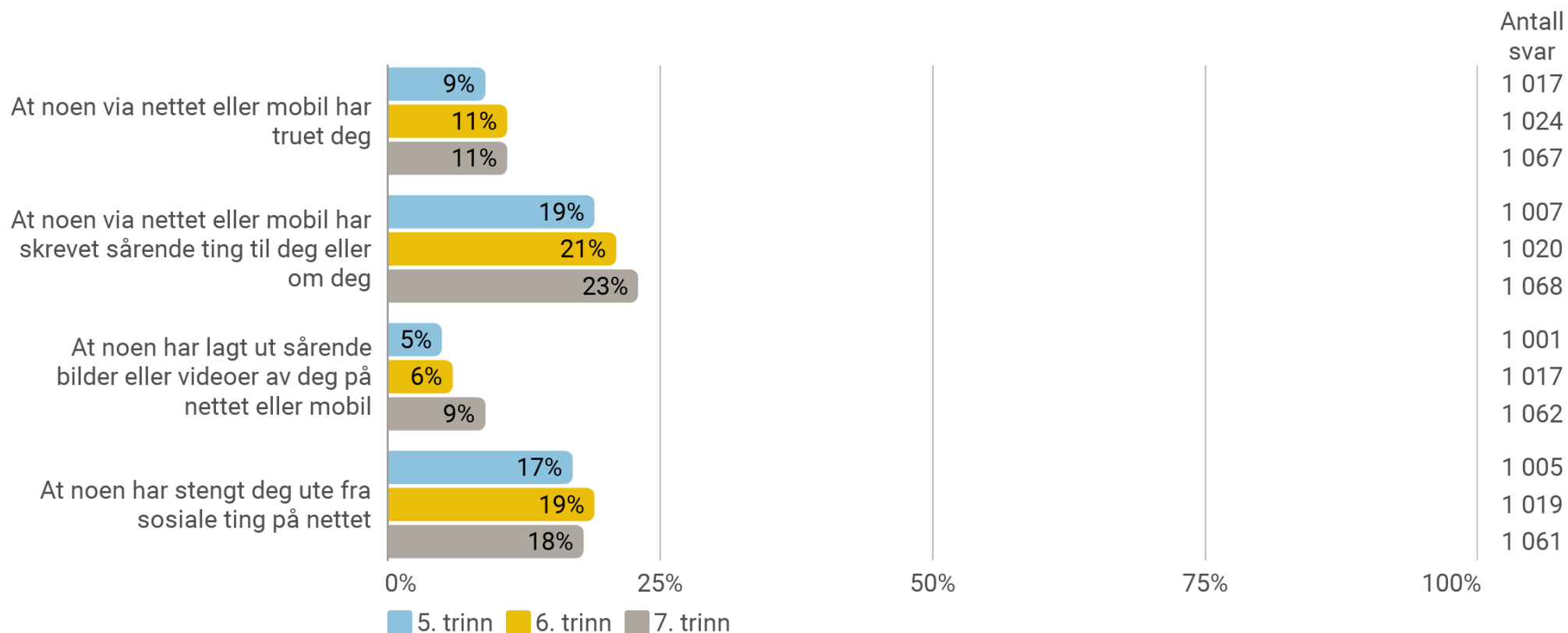
Negative opplevelser på nettet eller mobilen

ungdata

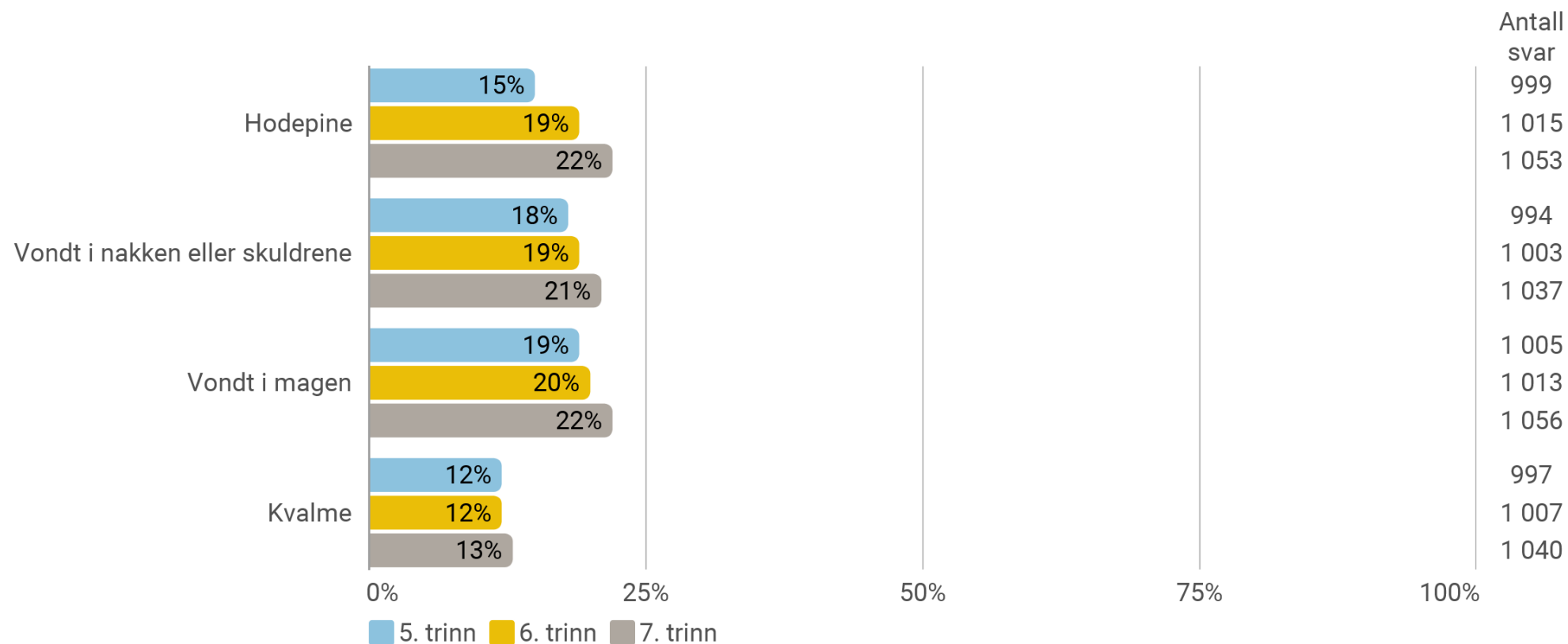
OSLOMET

STORBYUNIVERSITETET
VELFERDSFORSKNINGSINSTITUTTET NOVA

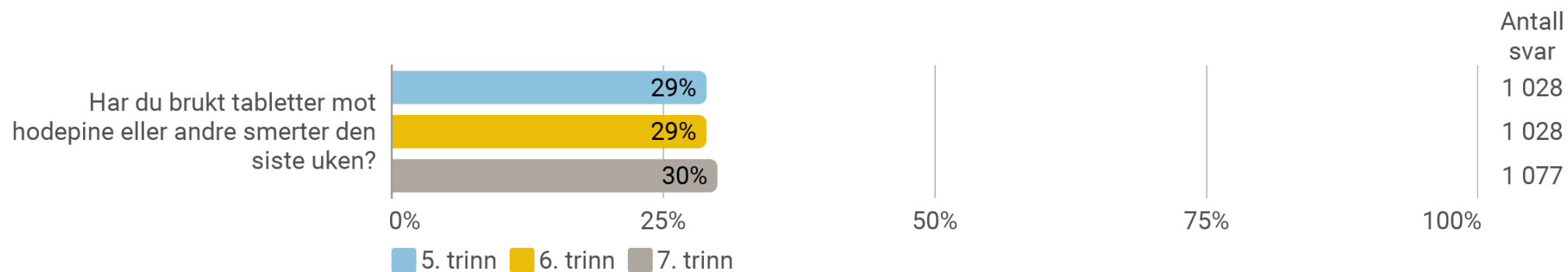
Har du i løpet av de siste månedene blitt utsatt for noe av det følgende? (Prosentandel som har svart '1 gang' eller fler)



Har du hatt noen av disse plagene i løpet av siste måned? (Prosentandel som har svart 'mange ganger' eller 'daglig')

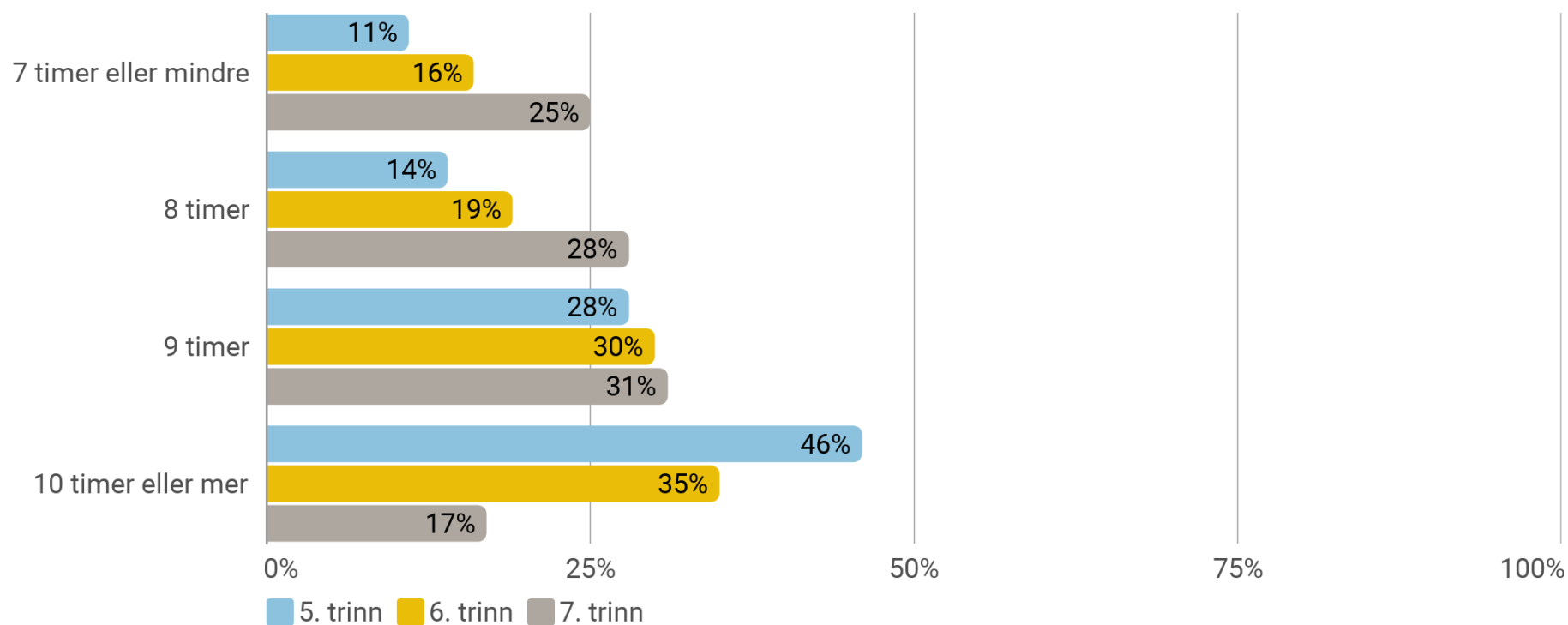


Har du brukt tabletter mot hodepine eller andre smerter den siste uken? (Prosentandel som har svart 'ja')



Omtrent hvor mange timer sov du natt til i dag?

Antall svar 3501



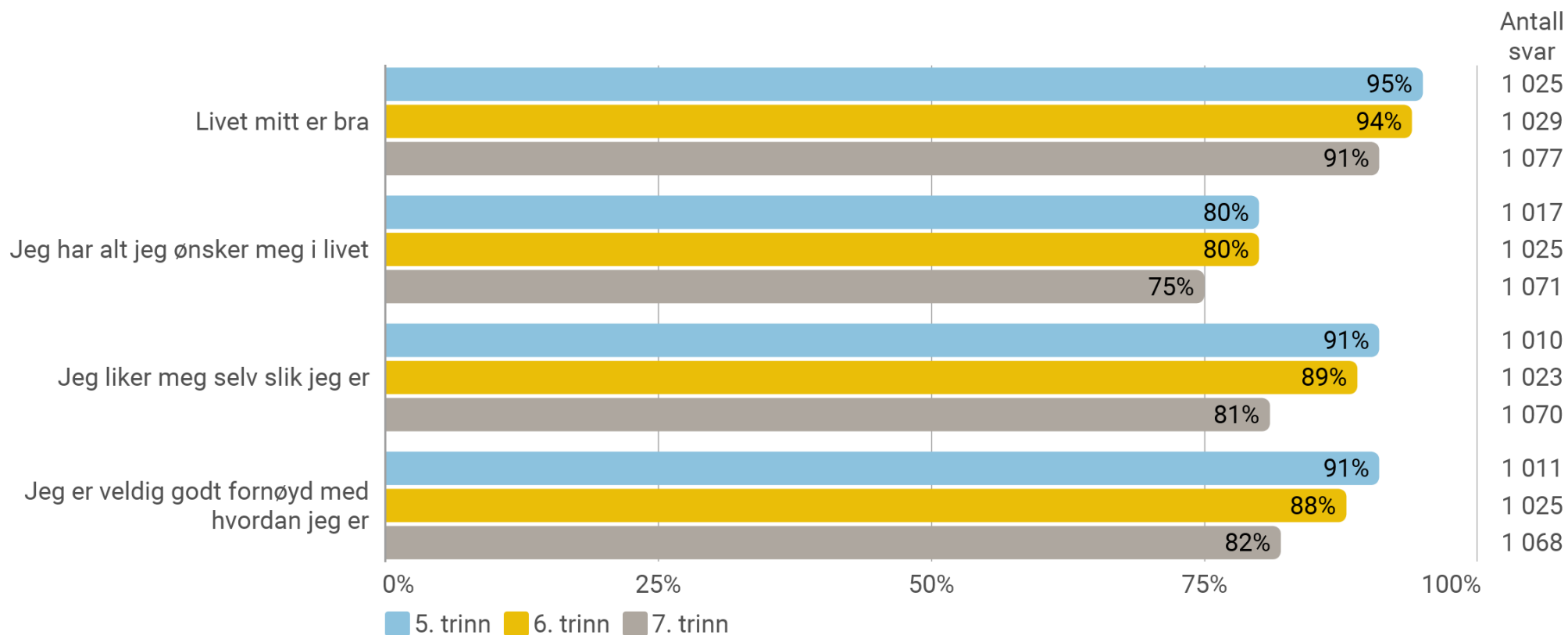
Livet ditt og deg

ungdata

OSLOMET

STORBYUNIVERSITETET
VELFERDSFORSKNINGSINSTITUTTET NOVA

Hvor enig er du i disse setningene? (Prosentandel som har svart 'helt enig' eller 'litt enig')



Fornøydhet med livet ditt

ungdata

OSLOMET

STORBYUNIVERSITETET
VELFERDSFORSKNINGSINSTITUTTET NOVA

Hvor fornøyd er du med ulike sider ved livet ditt? (Prosentandel som har svart 'ganske fornøyd' eller 'veldig fornøyd')

	5. trinn	6. trinn	7. trinn	Antall svar
Foreldrene dine	97	97	95	3 471
Vennene dine	93	94	92	3 468
Skolen du går på	87	84	78	3 456
Nærområdet der du bor	88	89	87	3 455
Helsa di	88	87	83	3 429
Utseendet ditt	84	80	72	3 413

Kryss av for hvor ofte hver av disse skjer med deg. Det er ingen riktige eller gale svar. (Prosentandel som har svart 'ofte' eller 'veldig ofte')

	5. trinn	6. trinn	7. trinn	Antall svar
Ingenting er gøy mer	8	9	13	3 396
Jeg har problemer med å sove	17	20	23	3 432
Jeg har ikke noe energi	11	13	18	3 420
Jeg føler meg trist eller tom	11	12	17	3 408
Jeg klarer ikke å tenke klart	10	13	16	3 400
Jeg føler meg verdiløs	6	8	11	3 390
Jeg føler meg ensom	8	9	13	3 392
Jeg føler meg stresset	13	19	25	3 395

Kan du snakke med noen av disse om triste eller vanskelig ting? (Prosentandel som har svart 'ja, kanskje' eller 'ja, helt sikkert')

	5. trinn	6. trinn	7. trinn	Antall svar
Venner	90	92	90	3 449
Søsken	72	70	68	3 396
Mor	96	95	92	3 446
Far	93	92	87	3 430
Læreren din	84	77	67	3 430
Helsesøster på skolen	81	76	69	3 408
Andre	72	70	69	3 352

Tilbakemelding

ungdata

OSLOMET

STORBYUNIVERSITETET
VELFERDSFORSKNINGSINSTITUTTET NOVA

Helt til slutt vil vi gjerne høre hva du synes om å være med i denne undersøkelsen. (Prosentandel som har svart 'helt enig' eller 'litt enig')

